

ОТЧЕТ О ФИНАНСОВЫХ РЕЗУЛЬТАТАХ ДЕЯТЕЛЬНОСТИ УЧРЕЖДЕНИЯ

на 1 января 2015 г.

Учреждение
 Обособленное подразделение
 Учредитель
 Наименование органа, осуществляющего полномочия учредителя
 Периодичность: годовая
 Единица измерения: руб

Областное государственное бюджетное образовательное учреждение среднего профессионального образования "Северский промышленный колледж"

Департамент профессионального образования

КОДЫ
Форма по ОКУД 0503721
Дата 01.01.2015
ИНН 7024013033
по ОКПО 34044546
по ОКТМО
по ОКПО 34044546
Глава по БК 816
по ОКЕИ 383

Наименование показателя	Код строки	Код аналитики	Деятельность с целевыми средствами	Деятельность по оказанию услуг (работ)	Средства во временном распоряжении	Итого
1	2	3	4	5	6	7
Доходы (стр.030 + стр.040 + стр.050 + стр.060 + стр.090 + стр.100 + стр.110)	010	100	7 156 623,52	97 318 175,56	-	104 474 799,08
<i>Доходы от собственности</i>	030	120	X	-	-	-
<i>Доходы от оказания платных услуг (работ)</i>	040	130	X	4 766 880,19	-	4 766 880,19
<i>Доходы от штрафов, пени, иных сумм принудительного изъятия</i>	050	140	X	47 794,83	-	47 794,83
<i>Безвозмездные поступления от бюджетов</i>	060	150	X	-	-	-
в том числе:						
поступления от наднациональных организаций и правительств иностранных государств	062	152	X	-	-	-
поступления от международных финансовых организаций	063	153	X	-	-	-
<i>Доходы от операций с активами</i>	090	170	-	-82 406 797,56	-	-82 406 797,56
в том числе:						
доходы от переоценки активов	091	171	-	-	-	-
доходы от реализации активов	092	172	-	-82 406 797,56	-	-82 406 797,56
из них:						
доходы от реализации нефинансовых активов	093	172	-	-82 406 797,56	-	-82 406 797,56
доходы от реализации финансовых активов	096	172	X	-	-	-
чрезвычайные доходы от операций с активами	099	173	-	-	-	-
<i>Прочие доходы</i>	100	180	7 156 623,52	174 910 298,10	-	182 066 921,62
в том числе:						
по субсидии на выполнение государственного (муниципального) задания	101	180	X	76 558 250,00	-	76 558 250,00
по субсидиям на иные цели	102	180	7 156 623,52	X	-	7 156 623,52
по бюджетным инвестициям	103	180	-	X	-	-
иные прочие доходы	104	180	X	98 352 048,10	-	98 352 048,10
<i>Доходы будущих периодов</i>	110	100	X	-	-	-

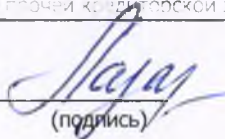
Наименование показателя	Код строки	Код аналитики	Деятельность с целевыми средствами	Деятельность по оказанию услуг (работ)	Средства во временном распоряжении	Итого
1	2	3	4	5	6	7
Расходы(стр.160 + стр.170 + стр. 190 + стр.210 + стр. 230 + стр. 240 + стр. 250 + стр. 260 + стр. 290)	150	200	6 908 923,82	87 058 982,50	-	93 967 906,32
<i>Оплата труда и начисления на выплаты по оплате труда</i>	160	210	-	64 427 309,52	X	64 427 309,52
в том числе:						
заработная плата	161	211	-	49 997 434,20	X	49 997 434,20
прочие выплаты	162	212	-	4 432,84	X	4 432,84
начисления на выплаты по оплате труда	163	213	-	14 425 442,48	X	14 425 442,48
<i>Приобретение работ, услуг</i>	170	220	2 119 736,82	7 535 820,19	X	9 655 557,01
в том числе:						
услуги связи	171	221	-	236 944,93	X	236 944,93
транспортные услуги	172	222	-	-	X	-
коммунальные услуги	173	223	-	4 230 704,69	X	4 230 704,69
арендная плата за пользование имуществом	174	224	-	-	X	-
работы, услуги по содержанию имущества	175	225	2 119 736,82	1 606 588,55	X	3 726 325,37
прочие работы, услуги	176	226	-	1 461 582,02	X	1 461 582,02
<i>Обслуживание долговых обязательств</i>	190	230	X	-	X	-
обслуживание долговых обязательств перед резидентами	191	231	X	-	X	-
обслуживание долговых обязательств перед нерезидентами	192	232	X	-	X	-
<i>Безвозмездные перечисления организациям</i>	210	240	-	5 696 261,07	X	5 696 261,07
безвозмездные перечисления государственным и муниципальным организациям	211	241	-	5 696 261,07	X	5 696 261,07
безвозмездные перечисления организациям, за исключением государственных и муниципальных организаций	212	242	-	-	X	-
<i>Безвозмездные перечисления бюджетам</i>	230	250	-	-	X	-
в том числе:						
перечисления наднациональным организациям и правительствам иностранных государств	232	252	-	-	X	-
перечисления международным организациям	233	253	-	-	X	-
<i>Социальное обеспечение</i>	240	260	28 665,00	2 283 303,51	X	2 311 968,51
в том числе:						
пособия по социальной помощи населению	242	262	28 665,00	2 283 303,51	X	2 311 968,51
пенсии, пособия, выплачиваемые организациями сектора государственного управления	243	263	-	-	X	-
<i>Прочие расходы</i>	250	290	4 760 522,00	1 654 158,84	X	6 414 680,84

Наименование показателя	Код строки	Код аналитики	Деятельность с целевыми средствами	Деятельность по оказанию услуг (работ)	Средства во временном распоряжении	Итого
1	2	3	4	5	6	7
<i>Расходы по операциям с активами</i>	260	270	-	5 462 129,37	X	5 462 129,37
в том числе:						
амортизация основных средств и нематериальных активов	261	271	-	2 138 549,44	X	2 138 549,44
расходование материальных запасов	264	272	-	3 257 406,58	X	3 257 406,58
чрезвычайные расходы по операциям с активами	269	273	-	66 173,35	X	66 173,35
<i>Расходы будущих периодов</i>	290		-	-	X	-
Чистый операционный результат (стр.301 - стр.302 + стр.303); (стр.310 + стр.380)	300		247 699,70	10 259 193,06	X	10 506 892,76
<i>Операционный результат до налогообложения (стр.010 - стр.150)</i>	301		247 699,70	10 259 193,06	X	10 506 892,76
<i>Налог на прибыль</i>	302		X	-	X	-
<i>Резервы предстоящих расходов</i>	303		-	-	X	-
Операции с нефинансовыми активами (стр.320 + стр.330 + стр.350 + стр.360+стр.370)	310		-	92 074 582,83	-	92 074 582,83
<i>Чистое поступление основных средств</i>	320		-	-6 135 124,31	-	-6 135 124,31
в том числе:						
увеличение стоимости основных средств	321	310	247 699,70	6 555 785,67	-	6 803 485,37
уменьшение стоимости основных средств	322	410	247 699,70	12 690 909,98	-	12 938 609,68
<i>Чистое поступление нематериальных активов</i>	330		-	-	-	-
в том числе:						
увеличение стоимости нематериальных активов	331	320	-	-	-	-
уменьшение стоимости нематериальных активов	332	420	-	-	-	-
<i>Чистое поступление произведенных активов</i>	350		-	98 238 960,80	-	98 238 960,80
в том числе:						
увеличение стоимости произведенных активов	351	330	-	98 238 960,80	-	98 238 960,80
уменьшение стоимости произведенных активов	352	430	-	-	-	-
<i>Чистое поступление материальных запасов</i>	360		-	-29 253,66	-	-29 253,66
в том числе:						
увеличение стоимости материальных запасов	361	340	-	3 438 169,73	-	3 438 169,73
уменьшение стоимости материальных запасов	362	440	-	3 467 423,39	-	3 467 423,39
<i>Чистое изменение затрат на изготовление готовой продукции (работ, услуг)</i>	370		-	-	-	-
в том числе:						
увеличение затрат	371	x	-	116 390 944,37	-	116 390 944,37
уменьшение затрат	372	x	-	116 390 944,37	-	116 390 944,37

Наименование показателя	Код строки	Код аналитики	Деятельность с целевыми средствами	Деятельность по оказанию услуг (работ)	Средства во временном распоряжении	Итого
1	2	3	4	5	6	7
Операции с финансовыми активами и обязательствами (стр.390 - стр.510)	380		247 699,70	-81 815 389,77	-	-81 567 690,07
Операции с финансовыми активами (стр.410 + стр.420 + стр.440 + стр.460 + стр. 470 + стр.480)	390		-	-81 592 253,31	-	-81 592 253,31
<i>Чистое поступление средств учреждений</i>	410		-	728 462,87	-	728 462,87
в том числе:						
поступление средств	411	510	7 233 593,52	83 095 755,23	-	90 329 348,75
выбытие средств	412	610	7 233 593,52	82 367 292,36	-	89 600 885,88
<i>Чистое поступление ценных бумаг, кроме акций</i>	420		-	-	-	-
в том числе:						
увеличение стоимости ценных бумаг, кроме акций	421	520	-	-	-	-
уменьшение стоимости ценных бумаг, кроме акций	422	620	-	-	-	-
<i>Чистое поступление акций и иных форм участия в капитале</i>	440		-	-	-	-
в том числе:						
увеличение стоимости акций и иных форм участия в капитале	441	530	-	-	-	-
уменьшение стоимости акций и иных форм участия в капитале	442	630	-	-	-	-
<i>Чистое предоставление займов (ссуд)</i>	460		-	-	-	-
в том числе:						
увеличение задолженности по предоставленным займам (ссудам)	461	540	-	-	-	-
уменьшение задолженности по предоставленным займам (ссудам)	462	640	-	-	-	-
<i>Чистое поступление иных финансовых активов</i>	470		-	-	-	-
в том числе:						
увеличение стоимости иных финансовых активов	471	550	-	-	-	-
уменьшение стоимости иных финансовых активов	472	650	-	-	-	-
<i>Чистое увеличение дебиторской задолженности</i>	480		-	-82 320 716,18	-	-82 320 716,18
в том числе:						
увеличение прочей дебиторской задолженности	481	560	7 233 593,52	83 284 003,84	-	90 517 597,36
уменьшение прочей дебиторской задолженности	482	660	7 233 593,52	165 604 720,02	-	172 838 313,54

Наименование показателя	Код строки	Код аналитики	Деятельность с целевыми средствами	Деятельность по оказанию услуг (работ)	Средства во временном распоряжении	Итого
1	2	3	4	5	6	7
Операции с обязательствами (стр.520 + стр.530 + стр.540)	510		-247 699,70	223 136,46	-	-24 563,24
Увеличение задолженности по привлечением перед резидентами	520		-	-	-	-
в том числе:						
увеличение задолженности по привлечением перед резидентами	521	710	-	-	-	-
уменьшение задолженности по привлечением перед резидентами	522	810	-	-	-	-
Уменьшение задолженности по привлечением перед нерезидентами	530		-	-	-	-
в том числе:						
увеличение задолженности по привлечением перед нерезидентами	531	720	-	-	-	-
уменьшение задолженности по привлечением перед нерезидентами	532	830	-	-	-	-
Увеличение прочей кредиторской задолженности	540		-247 699,70	223 136,46	-	-24 563,24
в том числе:						
увеличение прочей кредиторской задолженности	541	730	11 840 740,52	135 365 599,13	-	147 205 839,65
уменьшение прочей кредиторской задолженности	542	830	12 087 940,22	135 142 462,67	-	147 230 402,89


Руководитель



Н.Н.Лазаренко

(расшифровка подписи)

Главный бухгалтер



Н.Б.Боярищева

(расшифровка подписи)

Централизованная бухгалтерия

(наименование, ОГРН, ИНН, КПП, местонахождение)

Руководитель

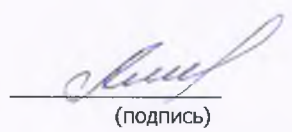
(уполномоченное лицо)

(должность)

(подпись)

(расшифровка подписи)

Исполнитель зам.главного бухгалтера
(должность)



В.П.Алемасова
(расшифровка подписи)

(3823) 780 352
(телефон, e-mail)

19 января 2015г.

15