

ОТЧЕТ О ФИНАНСОВЫХ РЕЗУЛЬТАТАХ ДЕЯТЕЛЬНОСТИ УЧРЕЖДЕНИЯ

на 1 января 2017 г.

Областное государственное бюджетное образовательное учреждение среднего профессионального образования "Северский промышленный колледж"

Учреждение
 Обособленное подразделение
 Учредитель
 Наименование органа, осуществляющего полномочия учредителя
 Периодичность: годовая
 Единица измерения: руб

	КОДЫ
Форма по ОКУД	0503721
Дата	01.01.2017
ИНН	7024013033
по ОКПО	34044546
по ОКТМО	69000000
по ОКПО	34044546
Глава по БК	816
по ОКЕИ	383

Наименование показателя	Код строки	Код аналитики	Деятельность с целевыми средствами	Деятельность по государственному заданию	Приносящая доход деятельность	Итого
1	2	3	4	5	6	7
Доходы (стр.030 + стр.040 + стр.050 + стр.060 + стр.090 + стр.100 + стр.110)	010	100	6 104 062,39	60 909 806,12	7 559 663,76	74 573 532,27
<i>Доходы от собственности</i>	030	120	-	-	211 870,13	211 870,13
<i>Доходы от оказания платных услуг (работ)</i>	040	130	-	60 416 400,00	6 850 597,74	67 266 997,74
<i>Доходы от штрафов, пени, иных сумм принудительного изъятия</i>	050	140	-	-	3 703,19	3 703,19
<i>Безвозмездные поступления от бюджетов</i>	060	150	-	-	-	-
в том числе:						
поступления от наднациональных организаций и правительств иностранных государств	062	152	-	-	-	-
поступления от международных финансовых организаций	063	153	-	-	-	-
<i>Доходы от операций с активами</i>	090	170	-	493 406,12	12 115,70	505 521,82
из них:						
доходы от переоценки активов	091	171	-	-	-	-
доходы от реализации активов	092	172	-	493 406,12	12 115,70	505 521,82
из них:						
доходы от реализации нефинансовых активов	093	172	-	493 406,12	12 115,70	505 521,82
доходы от реализации финансовых активов	096	172	-	-	-	-
чрезвычайные доходы от операций с активами	099	173	-	-	-	-
<i>Прочие доходы</i>	100	180	6 104 062,39	-	481 377,00	6 585 439,39
в том числе:						
по субсидии	101	180	6 104 062,39	-	-	6 104 062,39
субсидии на осуществление капитальных вложений	102	180	-	-	-	-
иные трансферты	103	180	-	-	-	-
иные прочие доходы	104	180	-	-	481 377,00	481 377,00
<i>Доходы будущих периодов</i>	110	100	-	-	-	-


Наименование показателя	Код строки	Код аналитики	Деятельность с целевыми средствами	Деятельность по государственному заданию	Приносящая доход деятельность	Итого
1	2	3	4	5	6	7
Расходы(стр.160 + стр.170 + стр. 190 + стр.210 + стр. 230 + стр. 240 + стр. 250 + стр. 260 + стр. 290)	150	200	6 104 062,39	61 000 606,75	7 071 399,55	74 176 068,69
<i>Оплата труда и начисления на выплаты по оплате труда</i>	160	210	-	49 806 269,37	3 479 222,87	53 285 492,24
в том числе:						
заработная плата	161	211	-	38 427 421,59	2 681 941,23	41 109 362,82
прочие выплаты	162	212	-	32 431,88	-	32 431,88
начисления на выплаты по оплате труда	163	213	-	11 346 415,90	797 281,64	12 143 697,54
<i>Приобретение работ, услуг</i>	170	220	-	6 927 123,73	2 347 659,71	9 274 783,44
в том числе:						
услуги связи	171	221	-	197 049,99	5 239,20	202 289,19
транспортные услуги	172	222	-	17 208,54	-	17 208,54
коммунальные услуги	173	223	-	4 190 900,00	439 728,04	4 630 628,04
арендная плата за пользование имуществом	174	224	-	-	-	-
работы, услуги по содержанию имущества	175	225	-	1 575 272,56	983 033,77	2 558 306,33
прочие работы, услуги	176	226	-	946 692,64	919 658,70	1 866 351,34
<i>Обслуживание долговых обязательств</i>	190	230	-	-	-	-
обслуживание долговых обязательств перед резидентами	191	231	-	-	-	-
обслуживание долговых обязательств перед нерезидентами	192	232	-	-	-	-
<i>Безвозмездные перечисления организациям</i>	210	240	-	-	-	-
безвозмездные перечисления государственным и муниципальным организациям	211	241	-	-	-	-
безвозмездные перечисления организациям, за исключением государственных и муниципальных организаций	212	242	-	-	-	-
<i>Безвозмездные перечисления бюджетам</i>	230	250	-	-	-	-
в том числе:						
перечисления наднациональным организациям и правительствам иностранных государств	232	252	-	-	-	-
перечисления международным организациям	233	253	-	-	-	-
<i>Социальное обеспечение</i>	240	260	2 303 368,39	15 359,40	-	2 318 727,79
в том числе:						
пособия по социальной помощи населению	242	262	2 303 368,39	15 359,40	-	2 318 727,79
пенсии, пособия, выплачиваемые организациями сектора государственного управления	243	263	-	-	-	-
<i>Прочие расходы</i>	250	290	3 707 900,00	1 154 798,00	442 684,91	5 305 382,91

Наименование показателя	Код строки	Код аналитики	Деятельность с целевыми средствами	Деятельность по государственному заданию	Приносящая доход деятельность	Итого
1	2	3	4	5	6	7
<i>Расходы по операциям с активами</i>	260	270	92 794,00	3 030 158,05	801 832,06	3 924 784,11
в том числе:						
амортизация основных средств и нематериальных активов	261	271	-	1 357 607,88	287 471,23	1 645 079,11
расходование материальных запасов	264	272	92 794,00	1 672 550,17	514 360,83	2 279 705,00
чрезвычайные расходы по операциям с активами	269	273	-	-	-	-
<i>Расходы будущих периодов</i>	290		-	66 898,20	-	66 898,20
Чистый операционный результат (стр.301 - стр.302 + стр.303); (стр.310 + стр.380)	300		-	-90 800,63	488 264,21	397 463,58
<i>Операционный результат до налогообложения (стр.010 - стр.150)</i>	301		-	-90 800,63	488 264,21	397 463,58
<i>Налог на прибыль</i>	302		-	-	-	-
<i>Резервы предстоящих расходов</i>	303		-	-	-	-
Операции с нефинансовыми активами (стр.320 + стр.330 + стр.350 + стр.360+стр.370)	310		-	-616 691,31	-122 992,77	-739 684,08
<i>Чистое поступление основных средств</i>	320		-	-589 787,75	-122 567,23	-712 354,98
в том числе:						
увеличение стоимости основных средств	321	310	-	767 820,13	164 904,00	932 724,13
уменьшение стоимости основных средств	322	410	-	1 357 607,88	287 471,23	1 645 079,11
<i>Чистое поступление нематериальных активов</i>	330		-	-	-	-
в том числе:						
увеличение стоимости нематериальных активов	331	320	-	-	-	-
уменьшение стоимости нематериальных активов	332	420	-	-	-	-
<i>Чистое поступление произведенных активов</i>	350		-	-	-	-
в том числе:						
увеличение стоимости произведенных активов	351	330	-	-	-	-
уменьшение стоимости произведенных активов	352	430	-	-	-	-
<i>Чистое поступление материальных запасов</i>	360		-	-26 903,56	-425,54	-27 329,10
в том числе:						
увеличение стоимости материальных запасов	361	340	92 794,00	1 648 534,17	526 090,84	2 267 419,01
уменьшение стоимости материальных запасов	362	440	92 794,00	1 675 437,73	526 516,38	2 294 748,11
<i>Чистое изменение затрат на изготовление готовой продукции (работ, услуг)</i>	370		-	-	-	-
в том числе:						
увеличение затрат	371	x	-	118 038 981,63	7 622 706,61	125 661 688,24
уменьшение затрат	372	x	-	118 038 981,63	7 622 706,61	125 661 688,24

Наименование показателя	Код строки	Код аналитики	Деятельность с целевыми средствами	Деятельность по государственному заданию	Приносящая доход, деятельность	Итого
1	2	3	4	5	6	7
Операции с финансовыми активами и обязательствами (стр.390 - стр.510)	380		-	525 890,68	611 256,98	1 137 147,66
Операции с финансовыми активами (стр.410 + стр.420 + стр.440 + стр.460 + стр. 470 + стр.480)	390		-	525 890,68	607 720,10	1 133 610,78
<i>Чистое поступление средств учреждений</i>	410		-	-	676 722,33	676 722,33
в том числе:						
поступление средств	411	510	6 114 399,14	60 538 245,45	8 653 069,28	75 305 713,87
выбытие средств	412	610	6 114 399,14	60 538 245,45	7 976 346,95	74 628 991,54
<i>Чистое поступление ценных бумаг, кроме акций</i>	420		-	-	-	-
в том числе:						
увеличение стоимости ценных бумаг, кроме акций	421	520	-	-	-	-
уменьшение стоимости ценных бумаг, кроме акций	422	620	-	-	-	-
<i>Чистое поступление акций и иных форм участия в капитале</i>	440		-	-	-	-
в том числе:						
увеличение стоимости акций и иных форм участия в капитале	441	530	-	-	-	-
уменьшение стоимости акций и иных форм участия в капитале	442	630	-	-	-	-
<i>Чистое предоставление займов (ссуд)</i>	460		-	-	-	-
в том числе:						
увеличение задолженности по предоставленным займам (ссудам)	461	540	-	-	-	-
уменьшение задолженности по предоставленным займам (ссудам)	462	640	-	-	-	-
<i>Чистое поступление иных финансовых активов</i>	470		-	-	-	-
в том числе:						
увеличение стоимости иных финансовых активов	471	550	-	-	-	-
уменьшение стоимости иных финансовых активов	472	650	-	-	-	-
<i>Чистое увеличение дебиторской задолженности</i>	480		-	525 890,68	-69 002,23	456 888,45
в том числе:						
увеличение прочей дебиторской задолженности	481	560	6 112 866,14	60 755 693,17	8 861 118,41	75 729 677,72
уменьшение прочей дебиторской задолженности	482	660	6 112 866,14	60 229 802,49	8 930 120,64	75 272 789,27

Наименование показателя	Код строки	Код аналитики	Деятельность с целевыми средствами	Деятельность по государственному заданию	Приносящая доход деятельность	Итого
1	2	3	4	5	6	7
Операции с обязательствами (стр.520 + стр.530 + стр.540)	510		-	-	-3 536,88	-3 536,88
<i>Чистое увеличение задолженности по привлечением перед резидентами</i>	520		-	-	-	-
в том числе:						
увеличение задолженности по привлечением перед резидентами	521	710	-	-	-	-
уменьшение задолженности по привлечением перед резидентами	522	810	-	-	-	-
<i>Чистое увеличение задолженности по привлечением перед нерезидентами</i>	530		-	-	-	-
в том числе:						
увеличение задолженности по привлечением перед нерезидентами	531	720	-	-	-	-
уменьшение задолженности по привлечением перед нерезидентами	532	820	-	-	-	-
<i>Чистое увеличение прочей кредиторской задолженности</i>	540		-	-	-3 536,88	-3 536,88
в том числе:						
увеличение прочей кредиторской задолженности	541	730	6 146 362,32	67 071 983,92	7 361 384,06	80 579 730,30
уменьшение прочей кредиторской задолженности	542	830	6 146 362,32	67 071 983,92	7 364 920,94	80 583 267,18


Руководитель


(подпись)

С.А.Карпов

(расшифровка подписи)

Главный бухгалтер


(подпись)

Н.Б.Боярицева

(расшифровка подписи)

Централизованная бухгалтерия

(наименование, ОГРН, ИНН, КПП, местонахождение)

Руководитель


(уполномоченное лицо)

(должность)

(подпись)

(расшифровка подписи)

Исполнитель зам.главного бухгалтера
(должность)


(подпись)

В.П.Алемасова

(расшифровка подписи)

(3823) 780 352

(телефон, e-mail)

17 января 2017г.

80