

**ОТЧЕТ
ОБ ИСПОЛНЕНИИ УЧРЕЖДЕНИЕМ ПЛАНА ЕГО ФИНАНСОВО-ХОЗЯЙСТВЕННОЙ ДЕЯТЕЛЬНОСТИ**

на пятницу, 1 января 2021 г.

Учреждение Областное государственное бюджетное профессиональное образовательное учреждение "Северский
 Обособленное подразделение _____
 Учредитель Управление начального профессионального образования Томской области
 Наименование органа, осуществляющего полномочия учредителя _____
 Вид финансового обеспечения (деятельности) Собственные доходы учреждения
 Периодичность: квартальная, годовая _____
 Единица измерения: руб _____

	КОДЫ
Форма по ОКУД	0503737
Дата по ОКПО	01.01.2021
	34044546
по ОКТМО	69000000
по ОКПО	
Глава по БК	816
по ОКЕИ	383

1. Доходы учреждения

Наименование показателя	Код строки	Код аналитики	Утверждено плановых назначений	Исполнено плановых назначений					Сумма отклонения
				через лицевые счета	через банковские счета	через кассу учреждения	некассовыми операциями	итого	
1	2	3	4	5	6	7	8	9	10
Доходы - всего	010		17 533 181,08	16 939 984,54	260 722,00	303 565,40	-	17 504 271,94	28 909,14
Доходы от собственности	030	120	295 000,83	295 000,83	-	-	-	295 000,83	-
Доходы от оказания платных услуг, компенсаций затрат	040	130	16 895 189,00	16 301 992,46	260 722,00	303 565,40	-	16 866 279,86	28 909,14
Штрафы, пени, неустойки, возмещения ущерба	050	140	6 991,25	6 991,25	-	-	-	6 991,25	-
Безвозмездные денежные поступления	060	150	336 000,00	336 000,00	-	-	-	336 000,00	-
Выбытие нефинансовых активов	090	x	-	-	-	-	-	-	-
в том числе:									
уменьшение стоимости основных средств	092	410	-	-	-	-	-	-	-
уменьшение стоимости нематериальных активов	093	420	-	-	-	-	-	-	-
уменьшение стоимости произведенных активов	094	430	-	-	-	-	-	-	-
уменьшение стоимости материальных запасов	095	440	-	-	-	-	-	-	-
Прочие доходы	100	180	-	-	-	-	-	-	-

2. Расходы учреждения

Наименование показателя	Код строки	Код аналитики	Утверждено плановых назначений	Исполнено плановых назначений					Сумма отклонения
				через лицевые счета	через банковские счета	через кассу учреждения	некассовыми операциями	итого	
1	2	3	4	5	6	7	8	9	10
Расходы - всего	200	x	18 010 962,68	15 448 409,63	6 727,98	3 750,50	-	15 458 888,11	2 552 074,57
в том числе:	210								
Расходы на выплаты персоналу в целях обеспечения выполнения функций государственными (муниципальными) органами, казенными учреждениями, органами управления государственными внебюджетными фондами		100	9 468 556,49	8 970 980,75	-	-8 777,50	-	8 962 203,25	506 353,24
Расходы на выплаты персоналу казенных учреждений		110	9 468 556,49	8 970 980,75	-	-8 777,50	-	8 962 203,25	506 353,24
Фонд оплаты труда учреждений		111	7 253 601,08	6 859 890,90	-	-8 777,50	-	6 851 113,40	402 487,68
Иные выплаты персоналу учреждений, за исключением фонда оплаты труда		112	52 025,00	52 025,00	-	-	-	52 025,00	-
Взносы по обязательному социальному страхованию на выплаты по оплате труда работников и иные выплаты работникам учреждений		119	2 162 930,41	2 059 064,85	-	-	-	2 059 064,85	103 865,56
Закупка товаров, работ и услуг для обеспечения государственных (муниципальных) нужд		200	7 319 187,87	5 357 414,45	6 727,98	-	-	5 364 142,43	1 955 045,44

Иные закупки товаров, работ и услуг для обеспечения государственных (муниципальных) нужд	240	7 319 187,87	5 357 414,45	6 727,98	-	-	5 364 142,43	1 955 045,44	✓
Закупка товаров, работ, услуг в целях капитального ремонта государственного (муниципального) имущества	243	1 621 240,00	716 240,00	-	-	-	716 240,00	905 000,00	✓
Прочая закупка товаров, работ и услуг для обеспечения государственных (муниципальных) нужд	244	5 697 947,87	4 641 174,45	6 727,98	-	-	4 647 902,43	1 050 045,44	✓
Социальное обеспечение и иные выплаты населению	300	373 521,32	360 993,32	-	-	12 528,00	373 521,32	-	✓
Социальные выплаты гражданам, кроме публичных нормативных социальных выплат	320	34 521,32	34 521,32	-	-	-	34 521,32	-	✓
Пособия, компенсации и иные социальные выплаты гражданам, кроме публичных нормативных обязательств	321	34 521,32	34 521,32	-	-	-	34 521,32	-	✓
Стипендии	340	339 000,00	326 472,00	-	-	12 528,00	339 000,00	-	✓
Иные бюджетные ассигнования	800	849 697,00	759 021,11	-	-	-	759 021,11	90 675,89	✓
Уплата налогов, сборов и иных платежей	850	849 697,00	759 021,11	-	-	-	759 021,11	90 675,89	✓
Уплата налога на имущество организаций и земельного налога	851	705 741,00	619 098,00	-	-	-	619 098,00	86 643,00	✓
Уплата прочих налогов, сборов	852	18 256,00	16 058,20	-	-	-	16 058,20	2 197,80	✓
Уплата иных платежей	853	125 700,00	123 864,91	-	-	-	123 864,91	1 835,09	✓
Результат исполнения бюджета (дефицит/профицит)	450	x	-477 781,60	1 491 574,91	253 994,02	299 814,90	2 045 383,83	x	✓

3. Источники финансирования дефицита средств учреждения

Наименование показателя	Код строки	Код аналитики	Утверждено плановых назначений	Исполнено плановых назначений					Сумма отклонения
				через лицевые счета	через банковские счета	через кассу учреждения	некассовыми операциями	итого	
1	2	3	4	5	6	7	8	9	10
Источники финансирования дефицита средств - всего (стр. 520 + стр. 590+ стр. 620 + стр. 700 + стр. 730 + стр. 820 + стр. 830)	500	x	477 781,60	-1 491 574,91	-253 994,02	-299 814,90	-	-2 045 383,83	2 523 165,43
в том числе:									
Внутренние источники	520	x	-	-	-	-	-	-	-
из них:									
Движение денежных средств	590		-	2 565,00	-	-	-	2 565,00	-2 565,00
поступление денежных средств прочие	591	510	100 000,00	2 565,00	-	-	-	2 565,00	97 435,00
выбытие денежных средств	592	610	-100 000,00	-	-	-	-	-	-100 000,00
Внешние источники	620	x	-	-	-	-	-	-	-
из них:									
Изменение остатков средств	700	x	477 781,60	-2 047 948,83	-	-	-	-2 047 948,83	2 525 730,43
увеличение остатков средств, всего	710	510	-	-19 471 642,50	-585 592,90	-316 938,40	-	-20 374 173,80	x
уменьшение остатков средств, всего	720	610	-	17 423 693,67	585 592,90	316 938,40	-	18 326 224,97	x
Изменение остатков по внутренним оборотам средств учреждения	730	x	-	553 808,92	-253 994,02	-299 814,90	-	-	-
в том числе:									
увеличение остатков средств учреждения	731	510	-	566 336,92	324 870,90	12 528,00	-	903 735,82	x
уменьшение остатков средств учреждения	732	610	-	-12 528,00	-578 864,92	-312 342,90	-	-903 735,82	x
Изменение остатков по внутренним расчетам	820	x	-	-	-	-	-	-	-
в том числе:									
увеличение остатков по внутренним расчетам (Кт 030404510)	821		-	-	-	-	-	-	-
уменьшение остатков по внутренним расчетам (Дт 030404610)	822		-	-	-	-	-	-	-

Изменение остатков расчетов по внутренним привлечением средств	830	x	-	-	-	-	-	-	-
в том числе:									
увеличение расчетов по внутреннему привлечению остатков средств (Кт 030406000)	831		-	-	-	-	-	-	-
уменьшение расчетов по внутреннему привлечению остатков средств (Дт 030406000)	832		-	-	-	-	-	-	-

4. Сведения о возвратах остатков субсидий и расходов прошлых лет

Наименование показателя	Код строки	Код аналитики	Исполнено плановых назначений				
			через лицевые счета	через банковские счета	через кассу учреждения	некассовыми операциям	Итого
Возвращено остатков субсидий прошлых лет, всего	910	x	-	-	-	-	-
Возвращено расходов прошлых лет, всего	950	x	-	-	-	-	-

Руководитель _____ Бенсон Г. Ф.
 (подпись) (расшифровка подписи)

Главный бухгалтер _____ Врачевская С. Ю.
 (подпись) (расшифровка подписи)

Руководитель финансово-экономической службы _____ Врачевская С. Ю.
 (подпись) (расшифровка подписи)

Централизованная бухгалтерия _____
 (наименование, ОГРН, ИНН, КПП, местонахождение)

Руководитель _____
 (Уполномоченное лицо) (должность) (подпись) (расшифровка подписи) (телефон, e-mail)

Исполнитель _____
 (должность) (подпись) (расшифровка подписи) (телефон, e-mail)

" ____ " _____ 20 ____ г.

**ОТЧЕТ
ОБ ИСПОЛНЕНИИ УЧРЕЖДЕНИЕМ ПЛАНА ЕГО ФИНАНСОВО-ХОЗЯЙСТВЕННОЙ ДЕЯТЕЛЬНОСТИ**

на пятницу, 1 января 2021 г.

Учреждение
Обособленное подразделение
Учредитель
Наименование органа, осуществляющего полномочия учредителя
Вид финансового обеспечения (деятельности)
Периодичность: квартальная, годовая
Единица измерения: руб

Областное государственное бюджетное профессиональное образовательное учреждение "Северский промышленный колледж"

Управление начального профессионального образования Томской области

Субсидии на выполнение государственного (муниципального) задания

	Коды
Форма по ОКУД	0503737
Дата	01.01.2021
по ОКПО	34044546
по ОКТМО	69000000
по ОКПО	
Глава по БК	816
по ОКЕИ	383

1. Доходы учреждения

Наименование показателя	Код строки	Код аналитики	Утверждено плановых назначения	Исполнено плановых назначений					Сумма отклонения
				через лицевые счета	через банковские счета	через кассу учреждения	некассовыми операциями	итого	
1	2	3	4	5	6	7	8	9	10
Доходы - всего	010		68 285 800,00	68 285 800,00	-	-	-	68 285 800,00	-
Доходы от собственности	030	120	-	-	-	-	-	-	-
Доходы от оказания платных услуг, компенсаций затрат	040	130	68 285 800,00	68 285 800,00	-	-	-	68 285 800,00	-
Штрафы, пени, неустойки, возмещения ущерба	050	140	-	-	-	-	-	-	-
Безвозмездные денежные поступления	060	150	-	-	-	-	-	-	-
Выбытие нефинансовых активов	090	x	-	-	-	-	-	-	-
в том числе:									
уменьшение стоимости основных средств	092	410	-	-	-	-	-	-	-
уменьшение стоимости нематериальных активов	093	420	-	-	-	-	-	-	-
уменьшение стоимости произведенных активов	094	430	-	-	-	-	-	-	-
уменьшение стоимости материальных запасов	095	440	-	-	-	-	-	-	-
Прочие доходы	100	180	-	-	-	-	-	-	-

2. Расходы учреждения

Наименование показателя	Код строки	Код аналитики	Утверждено плановых назначения	Исполнено плановых назначений					Сумма отклонения
				через лицевые счета	через банковские счета	через кассу учреждения	некассовыми операциями	итого	
1	2	3	4	5	6	7	8	9	10
Расходы - всего	200	x	68 285 800,00	68 323 911,64	-	-38 111,64	-	68 285 800,00	-
в том числе:	210								
Расходы на выплаты персоналу в целях обеспечения выполнения функций государственными (муниципальными) органами, казенными учреждениями, органами управления государственными внебюджетными фондами		100	58 207 585,00	58 245 696,64	-	-38 111,64	-	58 207 585,00	-
Расходы на выплаты персоналу казенных учреждений		110	58 207 585,00	58 245 696,64	-	-38 111,64	-	58 207 585,00	-
Фонд оплаты труда учреждений		111	44 863 761,60	44 901 723,24	-	-37 961,64	-	44 863 761,60	-
Иные выплаты персоналу учреждений, за исключением фонда оплаты труда		112	1 650,00	1 800,00	-	-150,00	-	1 650,00	-
Взносы по обязательному социальному страхованию на выплаты по оплате труда работников и иные выплаты работникам учреждений		119	13 342 173,40	13 342 173,40	-	-	-	13 342 173,40	-
Закупка товаров, работ и услуг для обеспечения государственных (муниципальных) нужд		200	8 193 909,17	8 193 909,17	-	-	-	8 193 909,17	-

Иные закупки товаров, работ и услуг для обеспечения государственных (муниципальных) нужд		240	8 193 909,17	8 193 909,17	-	-	-	8 193 909,17	✓	-
Прочая закупка товаров, работ и услуг для обеспечения государственных (муниципальных) нужд		244	8 193 909,17	8 193 909,17	-	-	-	8 193 909,17	✓	-
Социальное обеспечение и иные выплаты населению		300	167 971,83	167 971,83	-	-	-	167 971,83	✓	-
Социальные выплаты гражданам, кроме публичных нормативных социальных выплат		320	167 971,83	167 971,83	-	-	-	167 971,83	✓	-
Пособия, компенсации и иные социальные выплаты гражданам, кроме публичных нормативных обязательств		321	167 971,83	167 971,83	-	-	-	167 971,83	✓	-
Иные бюджетные ассигнования		800	1 716 334,00	1 716 334,00	-	-	-	1 716 334,00	✓	-
Уплата налогов, сборов и иных платежей		850	1 716 334,00	1 716 334,00	-	-	-	1 716 334,00	✓	-
Уплата налога на имущество организаций и земельного налога		851	1 392 862,00	1 392 862,00	-	-	-	1 392 862,00	✓	-
Уплата прочих налогов, сборов		852	323 472,00	323 472,00	-	-	-	323 472,00	✓	-
Результат исполнения бюджета (дефицит/профицит)	450	x	-	-38 111,64	-	-	38 111,64	-	-	x


3. Источники финансирования дефицита средств учреждения

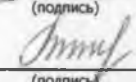
Наименование показателя	Код строки	Код аналитики	Утверждено плановых назначений	Исполнено плановых назначений				Сумма отклонения	
				через лицевые счета	через банковские счета	через кассу учреждения	некассовыми операциями		итого
1	2	3	4	5	6	7	8	9	10
Источники финансирования дефицита средств - всего (стр. 520 + стр. 590+ стр. 620 + стр. 700 + стр. 730 + стр. 820 + стр. 830)	500	x	-	38 111,64	-	-38 111,64	-	-	-
в том числе:									
Внутренние источники	520	x	-	-	-	-	-	-	-
из них:									
Движение денежных средств	590		-	-	-	-	-	-	-
поступление денежных средств прочие	591	510	-	-	-	-	-	-	-
выбытие денежных средств	592	610	-	-	-	-	-	-	-
Внешние источники	620	x	-	-	-	-	-	-	-
Изменение остатков средств	700	x	-	-	-	-	-	-	-
увеличение остатков средств, всего	710	510	-	-68 392 796,45	-38 111,64	-150,00	-	-68 431 058,09	x
уменьшение остатков средств, всего	720	610	-	68 392 796,45	38 111,64	150,00	-	68 431 058,09	x
Изменение остатков по внутренним оборотам средств учреждения	730	x	-	38 111,64	-	-38 111,64	-	-	-
в том числе:									
увеличение остатков средств учреждения	731	510	-	38 111,64	-	-	-	38 111,64	x
уменьшение остатков средств учреждения	732	610	-	-	-	-38 111,64	-	-38 111,64	x
Изменение остатков по внутренним расчетам	820	x	-	-	-	-	-	-	-
в том числе:									
увеличение остатков по внутренним расчетам (Кт 030404510)	821		-	-	-	-	-	-	-
уменьшение остатков по внутренним расчетам (Дт 030404610)	822		-	-	-	-	-	-	-
Изменение остатков расчетов по внутренним привлечением средств	830	x	-	-	-	-	-	-	-
в том числе:									
увеличение расчетов по внутреннему привлечению остатков средств (Кт 030406000)	831		-	-	-	-	-	-	-

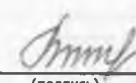
уменьшение расчетов по внутреннему привлечению остатков средств (Дт 030406000)	832		-	-	-	-	-	-
--	-----	--	---	---	---	---	---	---

4. Сведения о возвратах остатков субсидий и расходов прошлых лет

Наименование показателя	Код строки	Код аналитики	Исполнено плановых назначений				Итого
			через лицевые счета	через банковские счета	через кассу учреждения	некассовыми операциям	
Возвращено остатков субсидий прошлых лет, всего	910	x	-	-	-	-	-
Возвращено расходов прошлых лет, всего	950	x	-	-	-	-	-

Руководитель  Бенсон Г. Ф.
 (подпись) (расшифровка подписи)

Главный бухгалтер  Врачевская С. Ю.
 (подпись) (расшифровка подписи)

Руководитель финансово-экономической службы  Врачевская С. Ю.
 (подпись) (расшифровка подписи)

Централизованная бухгалтерия _____
 (наименование, ОГРН, ИНН, КПП, местонахождение)

Руководитель _____
 (Уполномоченное лицо) (должность) (подпись) (расшифровка подписи)

Исполнитель _____
 (должность) (подпись) (расшифровка подписи) (телефон, e-mail)

" " _____ 20 ____ г.

**ОТЧЕТ
ОБ ИСПОЛНЕНИИ УЧРЕЖДЕНИЕМ ПЛАНА ЕГО ФИНАНСОВО-ХОЗЯЙСТВЕННОЙ ДЕЯТЕЛЬНОСТИ**

на пятницу, 1 января 2021 г.

Учреждение: Областное государственное бюджетное профессиональное образовательное учреждение "Северский промышленный колледж"

Обособленное подразделение: _____

Учредитель: Управление начального профессионального образования Томской области

Наименование органа, осуществляющего полномочия учредителя: _____

Вид финансового обеспечения (деятельности): Субсидии на иные цели

Периодичность: квартальная, годовая

Единица измерения: руб

	КОДЫ
Форма по ОКУД	0503737
Дата по ОКПО	01.01.2021
	34044546
по ОКТМО	69000000
по ОКПО	816
Глава по БК	
по ОКЕИ	383

1. Доходы учреждения

Наименование показателя	Код строки	Код аналитики	Утверждено плановых назначений	Исполнено плановых назначений					Сумма отклонения
				через лицевые счета	через банковские счета	через кассу учреждения	некассовыми операциями	итого	
1	2	3	4	5	6	7	8	9	10
Доходы - всего	010		17 649 313,01	17 649 313,01	-	-	-	17 649 313,01	-
Доходы от собственности	030	120	-	-	-	-	-	-	-
Доходы от оказания платных услуг, компенсаций затрат	040	130	-	-	-	-	-	-	-
Штрафы, пени, неустойки, возмещения ущерба	050	140	-	-	-	-	-	-	-
Безвозмездные денежные поступления	060	150	17 649 313,01	17 649 313,01	-	-	-	17 649 313,01	-
Выбытие нефинансовых активов	090	x	-	-	-	-	-	-	-
в том числе:									
уменьшение стоимости основных средств	092	410	-	-	-	-	-	-	-
уменьшение стоимости нематериальных активов	093	420	-	-	-	-	-	-	-
уменьшение стоимости произведенных активов	094	430	-	-	-	-	-	-	-
уменьшение стоимости материальных запасов	095	440	-	-	-	-	-	-	-
Прочие доходы	100	180	-	-	-	-	-	-	-

2. Расходы учреждения

Наименование показателя	Код строки	Код аналитики	Утверждено плановых назначений	Исполнено плановых назначений					Сумма отклонения
				через лицевые счета	через банковские счета	через кассу учреждения	некассовыми операциями	итого	
1	2	3	4	5	6	7	8	9	10
Расходы - всего	200	x	19 294 545,51	13 259 384,49	-	-766,50	-	13 258 617,99	6 035 927,52
в том числе:	210								
Закупка товаров, работ и услуг для обеспечения государственных (муниципальных) нужд		200	11 234 110,37	5 198 182,85	-	-	-	5 198 182,85	6 035 927,52
Иные закупки товаров, работ и услуг для обеспечения государственных (муниципальных) нужд		240	11 234 110,37	5 198 182,85	-	-	-	5 198 182,85	6 035 927,52
Закупка товаров, работ, услуг в целях капитального ремонта государственного (муниципального) имущества		243	6 035 927,52	-	-	-	-	-	6 035 927,52
Прочая закупка товаров, работ и услуг для обеспечения государственных (муниципальных) нужд		244	5 198 182,85	5 198 182,85	-	-	-	5 198 182,85	-
Социальное обеспечение и иные выплаты населению		300	8 060 435,14	8 061 201,64	-	-766,50	-	8 060 435,14	-
Социальные выплаты гражданам, кроме публичных нормативных социальных выплат		320	3 626 382,55	3 626 382,55	-	-	-	3 626 382,55	-

Пособия, компенсации и иные социальные выплаты гражданам, кроме публичных нормативных обязательств		321	3 626 382,55	3 626 382,55	-	-	-	3 626 382,55	✓	-
Стипендии		340	4 434 052,59	4 434 819,09	-	-766,50	-	4 434 052,59	✓	-
Результат исполнения бюджета (дефицит/профицит)	450	x	-1 645 232,50	4 389 928,52	-	766,50	-	4 390 695,02	✓	x

3. Источники финансирования дефицита средств учреждения

Наименование показателя	Код строки	Код аналитики	Утверждено плановых назначения	Исполнено плановых назначений					Сумма отклонения	
				через лицевые счета	через банковские счета	через кассу учреждения	некассовыми операциями	итого		
1	2	3	4	5	6	7	8	9	10	
Источники финансирования дефицита средств - всего (стр. 520 + стр. 590+ стр. 620 + стр. 700 + стр. 730 + стр. 820 + стр. 830)	500	x	1 645 232,50	-4 389 928,52	-	-766,50	-	-4 390 695,02		6 035 927,52
в том числе:										
Внутренние источники	520	x	-	-	-	-	-	-		-
из них:										
Движение денежных средств	590		-54 767,50	-54 767,50	-	-	-	-54 767,50		-
поступление денежных средств прочие	591	510	-	-	-	-	-	-		-
выбытие денежных средств	592	610	-54 767,50	-54 767,50	-	-	-	-54 767,50		-
Внешние источники	620	x	-	-	-	-	-	-		-
Изменение остатков средств	700	x	1 700 000,00	-4 335 927,52	-	-	-	-4 335 927,52		6 035 927,52
увеличение остатков средств, всего	710	510	-	-17 672 514,82	-	-1 533,00	-	-17 674 047,82	✓	x
уменьшение остатков средств, всего	720	610	-	13 336 587,30	-	1 533,00	-	13 338 120,30	✓	x
Изменение остатков по внутренним оборотам средств учреждения	730	x	-	766,50	-	-766,50	✓	-		-
в том числе:										
увеличение остатков средств учреждения	731	510	-	2 299,50	-	1 533,00	-	3 832,50	✓	x
уменьшение остатков средств учреждения	732	610	-	-1 533,00	-	-2 299,50	-	-3 832,50	✓	x
Изменение остатков по внутренним расчетам	820	x	-	-	-	-	-	-		-
в том числе:										
увеличение остатков по внутренним расчетам (Кт 030404510)	821		-	-	-	-	-	-		-
уменьшение остатков по внутренним расчетам (Дт 030404610)	822		-	-	-	-	-	-		-
Изменение остатков расчетов по внутренним привлечением средств	830	x	-	-	-	-	-	-		-
в том числе:										
увеличение расчетов по внутреннему привлечению остатков средств (Кт 030406000)	831		-	-	-	-	-	-		-
уменьшение расчетов по внутреннему привлечению остатков средств (Дт 030406000)	832		-	-	-	-	-	-		-

4. Сведения о возвратах остатков субсидий и расходов прошлых лет

Наименование показателя	Код строки	Код аналитики	Исполнено плановых назначений				
			через лицевые счета	через банковские счета	через кассу учреждения	некассовыми операциям	Итого
Возвращено остатков субсидий прошлых лет, всего	910	x	54 767,50	-	-	-	54 767,50
Возвращено расходов прошлых лет, всего	950	x	-	-	-	-	-

Руководитель

(подпись)

Бенсон Г. Ф.

(расшифровка подписи)

