

**ОТЧЕТ
ОБ ИСПОЛНЕНИИ УЧРЕЖДЕНИЕМ ПЛАНА ЕГО ФИНАНСОВО-ХОЗЯЙСТВЕННОЙ ДЕЯТЕЛЬНОСТИ**

на 1 января 2023 г.

Учреждение
Обособленное подразделение
Учредитель
Наименование органа, осуществляющего полномочия учредителя
Вид финансового обеспечения (деятельности)
Периодичность: квартальная, годовая
Единица измерения: руб

Областное государственное бюджетное профессиональное образовательное учреждение "Северский промышленный колледж"

Департамент профессионального образования Томской области

Собственные доходы учреждения

КОДЫ	
Форма по ОКУД	0503737
Дата	01.01.2023
по ОКПО	34044546
по ОКТМО	69000000
по ОКПО	
Глава по БК	816
по ОКЕИ	383

1. Доходы учреждения

Наименование показателя	Код строки	Код аналитики	Утверждено плановых назначений	Исполнено плановых назначений					Сумма отклонения
				через лицевые счета	через банковские счета	через кассу учреждения	некассовыми операциями	итого	
1	2	3	4	5	6	7	8	9	10
Доходы - всего	010		22 371 749,06	20 004 392,19	1 901 928,08	398 150,10	-	22 304 470,37	67 278,69
Доходы от собственности	030	120	466 486,35	466 486,35	-	-	-	466 486,35	-
Доходы от оказания платных услуг, компенсаций затрат	040	130	21 620 969,36	19 253 612,49	1 901 928,08	398 150,10	-	21 553 690,67	67 278,69
Штрафы, пени, неустойки, возмещения ущерба	050	140	47 773,35	47 773,35	-	-	-	47 773,35	-
Безвозмездные денежные поступления	060	150	235 200,00	235 200,00	-	-	-	235 200,00	-
Выбытие нефинансовых активов	090	x	1 320,00	1 320,00	-	-	-	1 320,00	-
в том числе:									
уменьшение стоимости основных средств	092	410	-	-	-	-	-	-	-
уменьшение стоимости нематериальных активов	093	420	-	-	-	-	-	-	-
уменьшение стоимости произведенных активов	094	430	-	-	-	-	-	-	-
уменьшение стоимости материальных запасов	095	440	1 320,00	1 320,00	-	-	-	1 320,00	-
Прочие доходы	100	180	-	-	-	-	-	-	-

2. Расходы учреждения

Наименование показателя	Код строки	Код аналитики	Утверждено плановых назначений	Исполнено плановых назначений					Сумма отклонения
				через лицевые счета	через банковские счета	через кассу учреждения	некассовыми операциями	итого	
1	2	3	4	5	6	7	8	9	10
Расходы - всего	200	x	24 001 927,63	23 378 990,73	42 204,30	-329,20	-	23 420 865,83	581 061,80
в том числе:	210								
Расходы на выплаты персоналу в целях обеспечения выполнения функций государственными (муниципальными) органами, казенными учреждениями, органами управления государственными внебюджетными фондами		100	13 654 990,85	13 268 095,77	-	-329,20	-	13 267 766,57	387 224,28
Расходы на выплаты персоналу казенных учреждений		110	13 654 990,85	13 268 095,77	-	-329,20	-	13 267 766,57	387 224,28
Фонд оплаты труда учреждений		111	10 382 524,21	10 040 385,03	-	-	-	10 040 385,03	342 139,18
Иные выплаты персоналу учреждений, за исключением фонда оплаты труда		112	198 429,94	198 759,14	-	-329,20	-	198 429,94	-

Взносы по обязательному социальному страхованию на выплаты по оплате труда работников и иные выплаты работникам учреждений	119	3 074 036,70	3 028 951,60	-	-	-	3 028 951,60	45 085,10	
Закупка товаров, работ и услуг для обеспечения государственных (муниципальных) нужд	200	9 534 249,51	9 298 207,69	42 204,30	-	-	9 340 411,99	193 837,52	
Иные закупки товаров, работ и услуг для обеспечения государственных (муниципальных) нужд	240	9 534 249,51	9 298 207,69	42 204,30	-	-	9 340 411,99	193 837,52	
Закупка товаров, работ, услуг в целях капитального ремонта государственного (муниципального) имущества	243	400 240,00	400 240,00	-	-	-	400 240,00	-	
Прочая закупка товаров, работ и услуг для обеспечения государственных (муниципальных) нужд	244	7 644 009,62	7 598 318,67	42 204,30	-	-	7 640 522,97	3 486,65	
Закупка энергетических ресурсов	247	1 489 999,89	1 299 649,02	-	-	-	1 299 649,02	190 350,87	
Социальное обеспечение и иные выплаты населению	300	280 180,00	280 180,00	-	-	-	280 180,00	-	
Социальные выплаты гражданам, кроме публичных нормативных социальных выплат	320	3 000,00	3 000,00	-	-	-	3 000,00	-	
Пособия, компенсации и иные социальные выплаты гражданам, кроме публичных нормативных обязательств	321	3 000,00	3 000,00	-	-	-	3 000,00	-	
Стипендии	340	277 180,00	277 180,00	-	-	-	277 180,00	-	
Иные бюджетные ассигнования	800	532 507,27	532 507,27	-	-	-	532 507,27	-	
Исполнение судебных актов	830	37 500,00	37 500,00	-	-	-	37 500,00	-	
Исполнение судебных актов Российской Федерации и мировых соглашений по возмещению причиненного вреда	831	37 500,00	37 500,00	-	-	-	37 500,00	-	
Уплата налогов, сборов и иных платежей	850	495 007,27	495 007,27	-	-	-	495 007,27	-	
Уплата налога на имущество организаций и земельного налога	851	361 011,00	361 011,00	-	-	-	361 011,00	-	
Уплата прочих налогов, сборов	852	14 426,70	14 426,70	-	-	-	14 426,70	-	
Уплата иных платежей	853	119 569,57	119 569,57	-	-	-	119 569,57	-	
Результат исполнения бюджета (дефицит/профицит)	450	x	-1 630 178,57	-3 374 598,54	1 859 723,78	398 479,30	-	-1 116 395,46	x


3. Источники финансирования дефицита средств учреждения

Наименование показателя	Код строки	Код аналитики	Утверждено плановых назначения	Исполнено плановых назначений					Сумма отклонения
				через лицевые счета	через банковские счета	через кассу учреждения	некассовыми операциями	итого	
1	2	3	4	5	6	7	8	9	10
Источники финансирования дефицита средств всего (стр. 520 + стр. 590+ стр. 620 + стр. 700 + стр. 730 + стр. 820 + стр. 830)	500	x	1 630 178,57	3 374 598,54	-1 859 723,78	-398 479,30	-	1 116 395,46	513 783,11
в том числе:									
Внутренние источники	520	x	-	-	-	-	-	-	-
из них:									
Движение денежных средств	590	x	-	-	-	-	-	-	-
поступление денежных средств прочие	591	510	-	-	-	-	-	-	-
выбытие денежных средств	592	610	-	-	-	-	-	-	-
Внешние источники	620	x	-	-	-	-	-	-	-
из них:									
Изменение остатков средств	700	x	1 630 178,57	1 095 871,05	-	20 524,41	-	1 116 395,46	513 783,11
увеличение остатков средств, всего	710	510	-	-22 925 576,59	-2 320 931,79	-400 276,20	-	-25 646 784,58	x
уменьшение остатков средств, всего	720	610	-	24 021 447,64	2 320 931,79	420 800,61	-	26 763 180,04	x
Изменение остатков по внутренним оборотам средств учреждения	730	x	-	2 278 727,49	-1 859 723,78	-419 003,71	-	-	-
в том числе:									
увеличение остатков средств учреждения	731	510	-	2 278 727,49	419 003,71	-	-	2 697 731,20	x
уменьшение остатков средств учреждения	732	610	-	-	-2 278 727,49	-419 003,71	-	-2 697 731,20	x
Изменение остатков по внутренним расчетам	820	x	-	-	-	-	-	-	-
в том числе:									
увеличение остатков по внутренним расчетам (Кт 030404510)	821		-	-	-	-	-	-	-
уменьшение остатков по внутренним расчетам (Дт 030404610)	822		-	-	-	-	-	-	-
Изменение остатков расчетов по внутренним привлечениям средств	830	x	-	-	-	-	-	-	-
в том числе:									
увеличение расчетов по внутреннему привлечению остатков средств (Кт 030406000)	831		-	-	-	-	-	-	-
уменьшение расчетов по внутреннему привлечению остатков средств (Дт 030406000)	832		-	-	-	-	-	-	-

4. Сведения о возвратах остатков субсидий и расходов прошлых лет

Наименование показателя	Код строки	Код аналитики	Произведено возвратов				Итого
			через лицевые счета	через банковские счета	через кассу учреждения	некассовыми операциям	
1	2	3	4	5	6	7	8
Возвращено остатков субсидий прошлых лет, всего	910	x	-	-	-	-	-
Возвращено расходов прошлых лет, всего	950	x	-	-	-	-	-

Руководитель

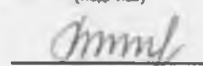


 (подпись)

Бенсон Г. Ф.

 (расшифровка подписи)

Главный бухгалтер

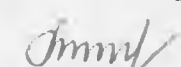


 (подпись)

Врачевская С. Ю.

 (расшифровка подписи)

Руководитель финансово-экономической службы



 (подпись)

Врачевская С. Ю.

 (расшифровка подписи)

Централизованная бухгалтерия

 (наименование, ОГРН, ИНН, КПП, местонахождение)

Руководитель
 (Уполномоченное лицо)

 (должность)

 (подпись) (расшифровка подписи)

Исполнитель

 (должность)

 (подпись) (расшифровка подписи)

 (телефон, e-mail)

«15» 02 2023 г.

**ОТЧЕТ
ОБ ИСПОЛНЕНИИ УЧРЕЖДЕНИЕМ ПЛАНА ЕГО ФИНАНСОВО-ХОЗЯЙСТВЕННОЙ ДЕЯТЕЛЬНОСТИ**

на 1 января 2023 г.

Учреждение
Обособленное подразделение
Учредитель
Наименование органа, осуществляющего полномочия учредителя
Вид финансового обеспечения (деятельности)
Периодичность: квартальная, годовая
Единица измерения: руб

Областное государственное бюджетное профессиональное образовательное учреждение "Северский промышленный колледж"

Департамент профессионального образования Томской области

Субсидии на выполнение государственного (муниципального) задания

КОДЫ	
Форма по ОКУД	0503737
Дата	01.01.2023
по ОКПО	34044546
по ОКТМО	69000000
по ОКПО	
Глава по БК	816
по ОКЕИ	383

1. Доходы учреждения

Наименование показателя	Код строки	Код аналитики	Утверждено плановых назначений	Исполнено плановых назначений					Сумма отклонения
				через лицевые счета	через банковские счета	через кассу учреждения	некассовыми операциями	итого	
1	2	3	4	5	6	7	8	9	10
Доходы - всего	010		79 497 400,00	79 497 400,00	-	-	-	79 497 400,00	-
Доходы от собственности	030	120	-	-	-	-	-	-	-
Доходы от оказания платных услуг, компенсаций затрат	040	130	79 497 400,00	79 497 400,00	-	-	-	79 497 400,00	-
Штрафы, пени, неустойки, возмещения ущерба	050	140	-	-	-	-	-	-	-
Безвозмездные денежные поступления	060	150	-	-	-	-	-	-	-
Выбытие нефинансовых активов	090	x	-	-	-	-	-	-	-
в том числе:									
уменьшение стоимости основных средств	092	410	-	-	-	-	-	-	-
уменьшение стоимости нематериальных активов	093	420	-	-	-	-	-	-	-
уменьшение стоимости произведенных активов	094	430	-	-	-	-	-	-	-
уменьшение стоимости материальных запасов	095	440	-	-	-	-	-	-	-
Прочие доходы	100	180	-	-	-	-	-	-	-

2. Расходы учреждения

Наименование показателя	Код строки	Код аналитики	Утверждено плановых назначений	Исполнено плановых назначений					Сумма отклонения
				через лицевые счета	через банковские счета	через кассу учреждения	некассовыми операциями	итого	
1	2	3	4	5	6	7	8	9	10
Расходы - всего	200	x	79 497 400,00	79 501 046,29	-	-3 646,29	-	79 497 400,00	-
в том числе:	210								
Расходы на выплаты персоналу в целях обеспечения выполнения функций государственными (муниципальными) органами, казенными учреждениями, органами управления государственными внебюджетными фондами		100	68 083 584,24	68 087 230,53	-	-3 646,29	-	68 083 584,24	-
Расходы на выплаты персоналу казенных учреждений		110	68 083 584,24	68 087 230,53	-	-3 646,29	-	68 083 584,24	-
Фонд оплаты труда учреждений		111	52 394 014,54	52 397 660,83	-	-3 646,29	-	52 394 014,54	-
Взносы по обязательному социальному страхованию на выплаты по оплате труда работников и иные выплаты работникам учреждений		119	15 689 569,70	15 689 569,70	-	-	-	15 689 569,70	-

Закупка товаров, работ и услуг для обеспечения государственных (муниципальных) нужд		200	10 055 725,76	10 055 725,76	-	-	-	10 055 725,76	-
Иные закупки товаров, работ и услуг для обеспечения государственных (муниципальных) нужд		240	10 055 725,76	10 055 725,76	-	-	-	10 055 725,76	-
Прочая закупка товаров, работ и услуг для обеспечения государственных (муниципальных) нужд		244	5 853 725,76	5 853 725,76	-	-	-	5 853 725,76	-
Закупка энергетических ресурсов		247	4 202 000,00	4 202 000,00	-	-	-	4 202 000,00	-
Иные бюджетные ассигнования		800	1 358 090,00	1 358 090,00	-	-	-	1 358 090,00	-
Уплата налогов, сборов и иных платежей		850	1 358 090,00	1 358 090,00	-	-	-	1 358 090,00	-
Уплата налога на имущество организаций и земельного налога		851	1 358 090,00	1 358 090,00	-	-	-	1 358 090,00	-
Результат исполнения бюджета (дефицит/профицит)	450	x	-	-3 646,29	-	-	3 646,29	-	x

3. Источники финансирования дефицита средств учреждения

Наименование показателя	Код строки	Код аналитики	Утверждено плановых назначения	Исполнено плановых назначений					Сумма отклонения
				через лицевые счета	через банковские счета	через кассу учреждения	некассовыми операциями	итого	
1	2	3	4	5	6	7	8	9	10
Источники финансирования дефицита средств - всего (стр. 520 + стр. 590+ стр. 620 + стр. 700 + стр. 730 + стр. 820 + стр. 830)	500	x	-	3 646,29	-	-3 646,29	-	-	-
в том числе:									
Внутренние источники	520	x	-	-	-	-	-	-	-
из них:									
Движение денежных средств	590	x	-	-	-	-	-	-	-
поступление денежных средств прочие	591	510	-	-	-	-	-	-	-
выбытие денежных средств	592	610	-	-	-	-	-	-	-
Внешние источники	620	x	-	-	-	-	-	-	-
Изменение остатков средств	700	x	-	-	-	-	-	-	-
увеличение остатков средств, всего	710	510	-	-79 510 737,80	-3 646,29	-3 646,29	-	-79 518 030,38	x
уменьшение остатков средств, всего	720	610	-	79 510 737,80	3 646,29	3 646,29	-	79 518 030,38	x
Изменение остатков по внутренним оборотам средств учреждения	730	x	-	3 646,29	-	-3 646,29	-	-	-
в том числе:									
увеличение остатков средств учреждения	731	510	-	3 646,29	3 646,29	-	-	7 292,58	x
уменьшение остатков средств учреждения	732	610	-	-	-3 646,29	-3 646,29	-	-7 292,58	x
Изменение остатков по внутренним расчетам	820	x	-	-	-	-	-	-	-
в том числе:									
увеличение остатков по внутренним расчетам (Кт 030404510)	821		-	-	-	-	-	-	-
уменьшение остатков по внутренним расчетам (Дт 030404610)	822		-	-	-	-	-	-	-
Изменение остатков расчетов по внутренним привлечениям средств	830	x	-	-	-	-	-	-	-
в том числе:									
увеличение расчетов по внутреннему привлечению остатков средств (Кт 030406000)	831		-	-	-	-	-	-	-
уменьшение расчетов по внутреннему привлечению остатков средств (Дт 030406000)	832		-	-	-	-	-	-	-

4. Сведения о возвратах остатков субсидий и расходов прошлых лет

Наименование показателя	Код строки	Код аналитики	Произведено возвратов				Итого
			через лицевые счета	через банковские счета	через кассу учреждения	некассовыми операциям	
1	2	3	4	5	6	7	8
Возвращено остатков субсидий прошлых лет, всего	910	x	-	-	-	-	-
Возвращено расходов прошлых лет, всего	950	x	-	-	-	-	-

Руководитель

(подпись)

Бенсон Г. Ф.

(расшифровка подписи)

Главный бухгалтер

(подпись)

Врачевская С. Ю.

(расшифровка подписи)

Руководитель финансово-экономической службы

(подпись)

Врачевская С. Ю.

(расшифровка подписи)

Централизованная бухгалтерия

(наименование, ОГРН, ИНН, КПП, местонахождение)

Руководитель

(Уполномоченное лицо)

(должность)

(подпись)

(расшифровка подписи)

Исполнитель

(должность)

(подпись)

(расшифровка подписи)

(телефон, e-mail)

"13" 02 2025г.

**ОТЧЕТ
ОБ ИСПОЛНЕНИИ УЧРЕЖДЕНИЕМ ПЛАНА ЕГО ФИНАНСОВО-ХОЗЯЙСТВЕННОЙ ДЕЯТЕЛЬНОСТИ**

на 1 января 2023 г.

Учреждение
Обособленное подразделение
Учредитель
Наименование органа, осуществляющего полномочия учредителя
Вид финансового обеспечения (деятельности)
Периодичность: квартальная, годовая
Единица измерения: руб

Областное государственное бюджетное профессиональное образовательное учреждение "Северский промышленный колледж"

Департамент профессионального образования Томской области

Субсидии на иные цели

	КОДЫ
Форма по ОКУД	0503737
Дата	01.01.2023
по ОКПО	34044546
по ОКТМО	69000000
по ОКПО	
Глава по БК	816
по ОКЕИ	383

1. Доходы учреждения

Наименование показателя	Код строки	Код аналитики	Утверждено плановых назначения	Исполнено плановых назначений					Сумма отклонения
				через лицевые счета	через банковские счета	через кассу учреждения	некассовыми операциями	итого	
1	2	3	4	5	6	7	8	9	10
Доходы - всего	010		12 419 682,75	12 419 682,75	-	-	-	12 419 682,75	-
Доходы от собственности	030	120	-	-	-	-	-	-	-
Доходы от оказания платных услуг, компенсаций затрат	040	130	-	-	-	-	-	-	-
Штрафы, пени, неустойки, возмещения ущерба	050	140	-	-	-	-	-	-	-
Безвозмездные денежные поступления	060	150	12 419 682,75	12 419 682,75	-	-	-	12 419 682,75	-
Выбытие нефинансовых активов	090	x	-	-	-	-	-	-	-
в том числе:									
уменьшение стоимости основных средств	092	410	-	-	-	-	-	-	-
уменьшение стоимости нематериальных активов	093	420	-	-	-	-	-	-	-
уменьшение стоимости непроизведенных активов	094	430	-	-	-	-	-	-	-
уменьшение стоимости материальных запасов	095	440	-	-	-	-	-	-	-
Прочие доходы	100	180	-	-	-	-	-	-	-

2. Расходы учреждения

Наименование показателя	Код строки	Код аналитики	Утверждено плановых назначения	Исполнено плановых назначений					Сумма отклонения
				через лицевые счета	через банковские счета	через кассу учреждения	некассовыми операциями	итого	
1	2	3	4	5	6	7	8	9	10
Расходы - всего	200	x	12 419 682,75	12 418 916,25	-	-	-	12 418 916,25	766,50
в том числе:	210								
Расходы на выплаты персоналу в целях обеспечения выполнения функций государственными (муниципальными) органами, казенными учреждениями, органами управления государственными внебюджетными фондами		100	3 581 083,67	3 581 083,67	-	-	-	3 581 083,67	-
Расходы на выплаты персоналу казенных учреждений		110	3 581 083,67	3 581 083,67	-	-	-	3 581 083,67	-
Фонд оплаты труда учреждений		111	2 750 448,29	2 750 448,29	-	-	-	2 750 448,29	-
Взносы по обязательному социальному страхованию на выплаты по оплате труда работников и иные выплаты работникам учреждений		119	830 635,38	830 635,38	-	-	-	830 635,38	-

Закупка товаров, работ и услуг для обеспечения государственных (муниципальных) нужд		200	104 135,52	104 135,52	-	-	-	104 135,52	-
Иные закупки товаров, работ и услуг для обеспечения государственных (муниципальных) нужд		240	104 135,52	104 135,52	-	-	-	104 135,52	-
Прочая закупка товаров, работ и услуг для обеспечения государственных (муниципальных) нужд		244	104 135,52	104 135,52	-	-	-	104 135,52	-
Социальное обеспечение и иные выплаты населению		300	8 734 463,56	8 733 697,06	-	-	-	8 733 697,06	766,50
Социальные выплаты гражданам, кроме публичных нормативных социальных выплат		320	3 473 600,62	3 473 600,62	-	-	-	3 473 600,62	-
Пособия, компенсации и иные социальные выплаты гражданам, кроме публичных нормативных обязательств		321	3 473 600,62	3 473 600,62	-	-	-	3 473 600,62	-
Стипендии		340	5 260 862,94	5 260 096,44	-	-	-	5 260 096,44	766,50
Результат исполнения бюджета (дефицит/профицит)	450	x	-	766,50	-	-	-	766,50	x

3. Источники финансирования дефицита средств учреждения

Наименование показателя	Код строки	Код аналитики	Утверждено плановых назначения	Исполнено плановых назначений					Сумма отклонения
				через лицевые счета	через банковские счета	через кассу учреждения	некассовыми операциями	итого	
1	2	3	4	5	6	7	8	9	10
Источники финансирования дефицита средств - всего (стр. 520 + стр. 590+ стр. 620 + стр. 700 + стр. 730 + стр. 820 + стр. 830)	500	x	-	-766,50	-	-	-	-766,50	766,50
в том числе:									
Внутренние источники	520	x	-	-	-	-	-	-	-
из них:									
Движение денежных средств	590	x	-	-	-	-	-	-	-
поступление денежных средств прочие	591	510	-	-	-	-	-	-	-
выбытие денежных средств	592	610	-	-	-	-	-	-	-
Внешние источники	620	x	-	-	-	-	-	-	-
Изменение остатков средств	700	x	-	-766,50	-	-	-	-766,50	766,50
увеличение остатков средств, всего	710	510	-	-12 638 853,23	-	-	-	-12 638 853,23	x
уменьшение остатков средств, всего	720	610	-	12 638 086,73	-	-	-	12 638 086,73	x
Изменение остатков по внутренним оборотам средств учреждения	730	x	-	-	-	-	-	-	-
в том числе:									
увеличение остатков средств учреждения	731	510	-	-	-	-	-	-	x
уменьшение остатков средств учреждения	732	610	-	-	-	-	-	-	x
Изменение остатков по внутренним расчетам	820	x	-	-	-	-	-	-	-
в том числе:									
увеличение остатков по внутренним расчетам (Кт 030404510)	821		-	-	-	-	-	-	-
уменьшение остатков по внутренним расчетам (Дт 030404610)	822		-	-	-	-	-	-	-
Изменение остатков расчетов по внутренним привлечением средств	830	x	-	-	-	-	-	-	-
в том числе:									
увеличение расчетов по внутреннему привлечению остатков средств (Кт 030406000)	831		-	-	-	-	-	-	-
уменьшение расчетов по внутреннему привлечению остатков средств (Дт 030406000)	832		-	-	-	-	-	-	-

4. Сведения о возвратах остатков субсидий и расходов прошлых лет

Наименование показателя	Код строки	Код аналитики	Произведено возвратов				Итого
			через лицевые счета	через банковские счета	через кассу учреждения	некассовыми операциям	
1	2	3	4	5	6	7	8
Возвращено остатков субсидий прошлых лет, всего	910	x	-	-	-	-	-
Возвращено расходов прошлых лет, всего	950	x	-	-	-	-	-

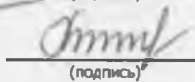
Руководитель


(подпись)

Бенсон Г. Ф.

(расшифровка подписи)

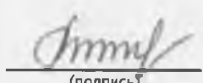
Главный бухгалтер


(подпись)

Врачевская С. Ю.

(расшифровка подписи)

Руководитель финансово-экономической службы


(подпись)

Врачевская С. Ю.

(расшифровка подписи)

Централизованная бухгалтерия

(наименование, ОГРН, ИНН, КПП, местонахождение)

Руководитель

(Уполномоченное лицо)

(должность)

(подпись)

(расшифровка подписи)

Исполнитель

(должность)

(подпись)

(расшифровка подписи)

(телефон, e-mail)

13. 02 20 13г.